



Classic LED filamento

CLA LEDCandle ND 2.3-25W E14 WW BA35 CL

Con un diseño tradicional "vintage", LED Deco Classic ofrece una luz blanca cálida decorativa con ahorros de energía en torno al 90%.

Datos del producto

• Características Generales

Base/Casquillo	E14
Forma de la lámpara	BA35
Acabado de la lámpara	Transparente
Vida útil nominal (h)	15000 hr
Horas de vida útil nominal	15000 hr

• Características de la Fuente de Luz

Código de color	827
Denominación de color	Blanco cálido
Temp. de color correlacionada	2700 K
Flujo luminoso	250 Lm
Índice reproducción cromática	80
Eficacia luminosa de lámpara	110 Lm/W
Temperatura de color	2700 K [CCT 2700K]
Flujo luminoso nominal	250 Lm
LLMF – final vida útil nominal	70 %
Uniformidad del color	6 pasos

• Características Eléctricas

Potencia	2.3 W
Potencia, técnica	2.3 W
Tensión	220-240 V
Frecuencia de red	50-60 Hz
Factor de potencia	0.5 -

Corriente de lámpara mA	24 mA
Regulable	No
Potencia equivalente	25 W
Potencia nominal	2.3 W
Tiempo de arranque	0.5 (max) s
Warm-up Time to 60% Light Outp	luz total inmediata
Suitable for accent lighting	No

• Características Temperatura

T-carcasa máxima	65 C
------------------	------

• Características Medioambientales

Etiqueta Eficiencia energética	A++
Consumo energético kWh/1000h	3 kWh

• Condiciones de Medición

Ciclo de conmutación	20000X
----------------------	--------

• Dimensiones

Longitud total C	123 mm
Diámetro D	35 mm

• Datos Producto

Código de pedido	517697 00
Código de producto	871869651769700




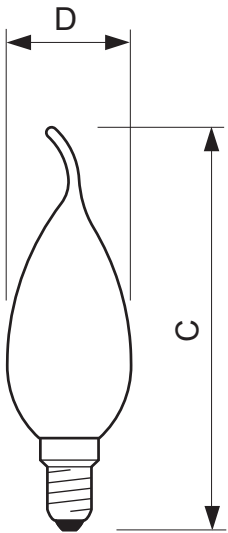
PHILIPS

Classic LED filamento

Nombre de Producto CLA LEDCandle ND 2.3-25W E14
WW BA35 CL
Nombre de pedido
del producto CLA LEDCandle ND 2.3-25W E14
WW BA35 CL
Piezas por caja 1
Configuración de
embalaje 10
Cajas por caja exte-
rior 10

Código de barras del
producto 8718696517697
Código de barras de
la caja exterior 8718696517703
Código logístico -
12NC 929001180302
Peso neto por pieza 0.014 kg

Plano de dimensiones

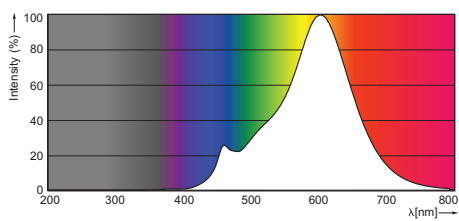


E14

CLA LEDCandle ND 2.3-25W E14 WW BA35 CL

Product	C (Norm)	D (Norm)
LED 2.3-25W E14 WW BA35 CL ND	123	35

Datos fotométricos



ND E14 /827



© 2015 Koninklijke Philips N.V. (Royal Philips)
Todos los derechos reservados.

Las especificaciones están sujetas a cambios sin previo aviso. Las marcas registradas son propiedad de Koninklijke Philips N.V. (Royal Philips) o de sus respectivos propietarios.

www.philips.com/lighting

2015, Diciembre 4
Datos sujetos a cambios